

# SISTEMA INTEGRADO DE TRÁMITE Y ATENCIÓN DE DENUNCIAS AMBIENTALES (SITADA)

## ESTADÍSTICAS 2018

Ministerio de Ambiente y Energía  
Contraloría Ambiental

Disponible en:

[www.contraloriaambiental.go.cr](http://www.contraloriaambiental.go.cr)

Datos generados en el SITADA Institucional



Lic. Walter Zavala Ortega  
Contralor Ambiental  
wzavala@minae.go.cr

# Principales Conclusiones SITADA 2018

## Se registró un total de **3620** denuncias (**86%** más que el 2017)

- Los aspectos **forestales** fueron los más denunciados con el **44,1%**
- Las infracciones por **tala** fueron las más denunciadas con el **32,2%**
- La provincia con más denuncias fue **Puntarenas** con el **23,4%**
- El cantón con más denuncias fue **Pococí** con el **12,5%**

## Se logró atender el **73,3%** de las denuncias (**60%** más denuncias que el 2017)

- El **SINAC** fue la dependencia que más denuncias atendió con un total de **1981**
- Control y Protección de **ACTO-SINAC-MINAE** fue la entidad que más denuncias atendió con un total de **487**, luego la Oficina de **Puriscal (ACC-SINAC-MINAE)** con **129** y Control y Protección de **ACOSA-SINAC-MINAE** con **129**

# Principales Conclusiones SITADA 2018

**Se logró resolver el 55,6% de las denuncias (52% más denuncias que el 2017)**

- El **SINAC** fue la dependencia que más denuncias resolvió con un total de **1568**
- Control y Protección de **ACTO-SINAC-MINAE** fue la entidad que más denuncias resolvió con un total de **304**, le sigue Control y Protección de **ACOSA-SINAC-MINAE** con **154** y la oficina de **Hojancha ACT-SINAC-MINAE** con **131**

**Se logró cerrar el 49,8%, de las denuncias (51% más denuncias que el 2017)**

- De las denuncias resueltas, se interpuso el 12,6% ante el Ministerio Público, el 6,1% en el Registro Nacional Minero y el 1,6% ante el Tribunal Ambiental.

## Ingreso de denuncias

- Por medio del teléfono **1192** se ingresó el **28,4%** de las denuncias.
- Seguimiento de la **Interfaz Pública** ([www.sitada.go.cr/denunciaspublico](http://www.sitada.go.cr/denunciaspublico)) con **14,7%**
- Control y Protección **ACTO-SINAC-ACAT** con el **8,7%**
- Oficina de **Pérez Zeledón ACLAP-SINAC-MINAE** con **4,3%**
- Control y Protección de **ACAT SINAC MINAE** con **3,3%**
- la Oficina de **Paquera ACT SINAC-MINAE** con el **3,2%**

# Novedades SITADA 2018

- Denuncias georreferenciadas (<http://www.sitada.go.cr/denunciasPublico/map.aspx>)
- Las **Municipalidades de la Región Huetar Norte** forman parte del SITADA (San Carlos, Sarapiquí, Los Chiles, Upala y Guatuso).
- Las **Municipalidades de la Región Pacífico Central** forman parte del SITADA (Puntarenas, Garabito, Esparza, Montes de Oro, Parrita, Quepos, San Mateo y Orotina).
- Las **Municipalidades de la Región Central** que forman parte son las siguientes: Alajuela, Poas, Palmares, Atenas, Naranjo, San Ramón, Zarcero, Valverde Vega, Flores, Santa Bárbara, San Pablo, Santo Domingo, Desamparados y Tibás.
- Las **Municipalidades de la Región Brunca** (Pérez Zeledón, Buenos Aires, Coto Brus, Corredores, Golfito y Osa), continúan en el SITADA.
- El Instituto Costarricense de Pesca y Acuicultura **INCOPECA**, continúa en el SITADA.

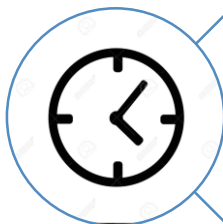
# Municipalidades incorporadas en el SITADA 2018



# Retos SITADA 2019



Continuar incorporando Municipalidades y otras dependencias en el uso del SITADA.



Continuar reduciendo los tiempos, en que las dependencias atienden y resuelven las denuncias.



Fomentar por parte de las dependencias el seguimiento de las denuncias presentadas ante el Min. Público y el Tribunal Ambiental.

# Tipo de denuncias 2018 (%)

Forestal	44.14
Biodiversidad	22.21
Agua	15.39
Explotación Minera	4.14
Suelos	3.07
Contaminación del aire	2.71
Contaminación por residuos sólidos	2.51
Combustibles derivados de petróleo	1.49
Viabilidad Ambiental	1.49
Pesca Continental	1.05
Otros	0.69
Pesca Marítma	0.52
Contaminación Sónica	0.47
Pago Servicio Ambiental	0.06
Arqueológico	0.03
Actividad Acuícola	0.03

**Total de denuncias  
3620**

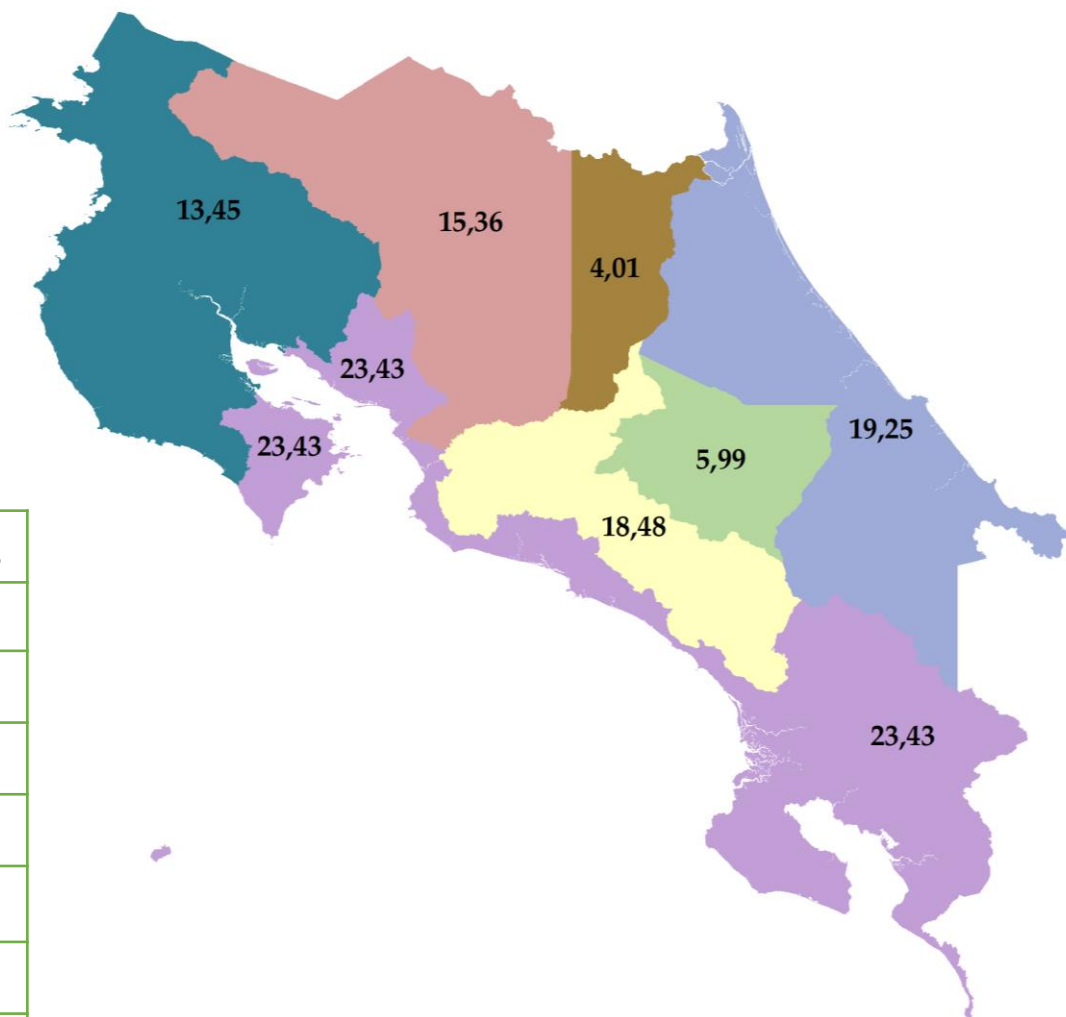
# Tipo infracciones 2018 (%)

Tala	32,32
Animal silvestre fuera de su habitat	6,60
Cacería	5,52
Animal silvestre en cautiverio	4,94
Invasión de Área Protección de río/cuerpo de agua	4,70
Obras no autorizadas en cauce	3,70
Aprovechamiento ilegal del agua	3,07
Transporte de madera	2,02
Contaminación por residuos	1,93
Movimiento de tierra no autorizado	1,71
Contaminación por aguas residuales	1,69
Extracción de materiales en cauce de dominio público	1,66
Columna de humo	1,55
Invasión de Área Protección de naciente	1,38
Desviación y represamiento de cauce	1,33

**Los 15 tipos de infracciones con más incidencia**



# Total de denuncias por provincia 2018 (%)



Provincia	Denuncias
Puntarenas	848
Limón	697
San José	669
Alajuela	556
Guanacaste	487
Cartago	217
Heredia	145

## Denuncias por cantón 2018 (%)

Pococí	12.49
Pérez Zeledón	6.80
Puntarenas	6.10
San Carlos	5.80
Buenos Aires	3.81
Golfito	3.54
Alajuela	3.34
Osa	2.60
Turrialba	2.51
Guácimo	2.32
Upala	2.29
Quepos	2.07
Nicoya	2.02
Santa Cruz	1.96
Coto Brus	1.82

**Los 15 cantones con  
más denuncias**

## Detalle de Denuncias Atendidas

- Denuncias que la Dependencia Competente continúa investigando.



# Total denuncias atendidas por oficina gobierno 2018

Dependencia Responsable	Oficina Responsable	Total
<b>Contraloría del Ambiente, Atención de Denuncias</b>		<b>122</b>
	Unidad Monitoreo Denuncias	70
	Unidad Recepción Denuncias	47
	Unidad Fiscalización Ambiental	5
<b>DA - Dirección de Aguas</b>		<b>253</b>
	Unidad Hidrológica Térraba-Pacífico Sur	70
	Unidad Hidrológica Caribe	56
	Unidad Hidrológica Tempisque-Pacífico Norte	56
	Unidad Hidrológica Tárcoles-Pacífico Central	42
	Unidad Hidrológica San Juan	29
<b>DGM - Dirección de Geología y Minas</b>		<b>156</b>
	Huetar Norte DGM	42
	Chorotega DGM	28
	San José - Cartago DGM	27
	Huetar Atlántico DGM	22
	Brunca DGM	19
	Pacífico Central DGM	14
	Alajuela - Heredia DGM	4
<b>DGTCC - Dirección General de Transporte y Comercialización de Combustibles</b>		<b>29</b>
	Central	29
<b>INCOPECA Instituto de Pesca y Acuicultura</b>		<b>10</b>
	Unidad de Control y Calidad Ambiental	10

<b>Región Administrativa</b>	<b>Municipalidad</b>	<b>Total</b>
<b>Brunca</b>		<b>43</b>
	Pérez Zeledón	16
	Golfito	11
	Osa	10
	Corredores	5
	Coto Brus	1
<b>Central</b>		<b>39</b>
	Alajuela	36
	Poás	2
	Palmares	1
<b>Huetar Norte</b>		<b>9</b>
	San Carlos	9
<b>Pacífico Central</b>		<b>10</b>
	Puntarenas	7
	Esparza	3

## SINAC - Sistema Nacional de Áreas de Conservación (1981 denuncias)

ACTO Control y Protección	487	ACTO PN Tortuguero	47
ACC Puriscal - Acosta	129	ACC Cartago	46
ACOSA Control y Protección	129	ACOPAC Esparza-Orotina	41
ACC Turrialba	116	ACLAP Buenos Aires	40
ACAT Control y Protección	99	ACTO RNVS Barra Colorado	37
ACAHN San Carlos - Los Chiles	86	ACC Dota-Tarrú-León Cortés	29
ACAHN Pital	78	ACLAP Perez Zeledon	28
ACG Manejo Recursos Naturales	76	ACC Grecia	20
ACT Hojancha-Nandayure	71	ACOPAC Quepos-Parrita	20
ACLAC Control y Protección	63	ACT Lepanto-Paquera	18
ACT Nicoya	59	ACOPAC Areas Silvestres	15
ACT Santa Cruz-Carrillo	59	ACC San Ramón	14
ACAHN Upala-Guatuso	56	ACAHN Sarapiquí	10
ACC Alajuela	49	ACC San José	8
ACC Heredia	48	ACT RNVS Ostional	2
		ACT PN Diria	1

## Detalle de Denuncias Resueltas

- Denuncias que la Dependencia Competente resuelve.



Dependencia Responsable	Oficina Responsable	Total
<b>Contraloría del Ambiente, Atención de Denuncias</b>		<b>107</b>
	Unidad Monitoreo Denuncias	60
	Unidad Recepción Denuncias	42
	Unidad Fiscalización Ambiental	5
<b>DA - Dirección de Aguas</b>		<b>113</b>
	Unidad Hidrológica Caribe	44
	Unidad Hidrológica Tárcoles-Pacífico Central	29
	Unidad Hidrológica San Juan	28
	Unidad Hidrológica Térraba-Pacífico Sur	9
	Unidad Hidrológica Tempisque-Pacífico Norte	3
<b>DGM - Dirección de Geología y Minas</b>		<b>160</b>
	Huetar Norte DGM	37
	San José - Cartago DGM	32
	Chorotega DGM	30
	Huetar Atlántico DGM	24
	Brunca DGM	16
	Pacífico Central DGM	15
	Alajuela - Heredia DGM	6
<b>DGTCC - Dirección General de Transporte y Comercialización de Combustibles</b>		<b>28</b>
	Central	28
<b>INCOPECA Instituto de Pesca y Acuicultura</b>		<b>3</b>
	Unidad de Control y Calidad Ambiental	3



<b>Región Administrativa</b>	<b>Municipalidad</b>	<b>Total</b>
<b>Brunca</b>		<b>18</b>
	Golfito	10
	Osa	4
	Pérez Zeledón	4
<b>Central</b>		<b>4</b>
	Alajuela	2
	Poás	2
<b>Huetar Norte</b>		<b>7</b>
	San Carlos	7
<b>Pacífico Central</b>		<b>5</b>
	Esparza	3
	Puntarenas	2

## SINAC - Sistema Nacional de Áreas de Conservación (1568 denuncias)

ACTO Control y Protección	304
ACOSA Control y Protección	154
ACT Hojancha-Nandayure	131
ACC Turrialba	107
ACC Puriscal - Acosta	95
ACAHN Pital	79
ACAT Control y Protección	79
ACLAC Control y Protección	75
ACAHN San Carlos - Los Chiles	64
ACAHN Upala-Guatuso	62
ACT Nicoya	54
ACG Manejo Recursos Naturales	49
ACTO PN Tortuguero	41
ACC Alajuela	36
ACC Dota-Tarrzú-León Cortés	32

ACC Cartago	28
ACC Heredia	28
ACLAP Perez Zeledon	28
ACOPAC Esparza-Orotina	26
ACTO RNVS Barra Colorado	26
ACLAP Buenos Aires	20
ACC Grecia	14
ACC San Ramón	11
ACAHN Sarapiquí	8
ACOPAC Areas Silvestres	6
ACOPAC Quepos-Parrita	6
ACC San José	3
ACT PN Diria	1
ACT Santa Cruz-Carrillo	1



## Detalles Resoluciones Preliminares 2018

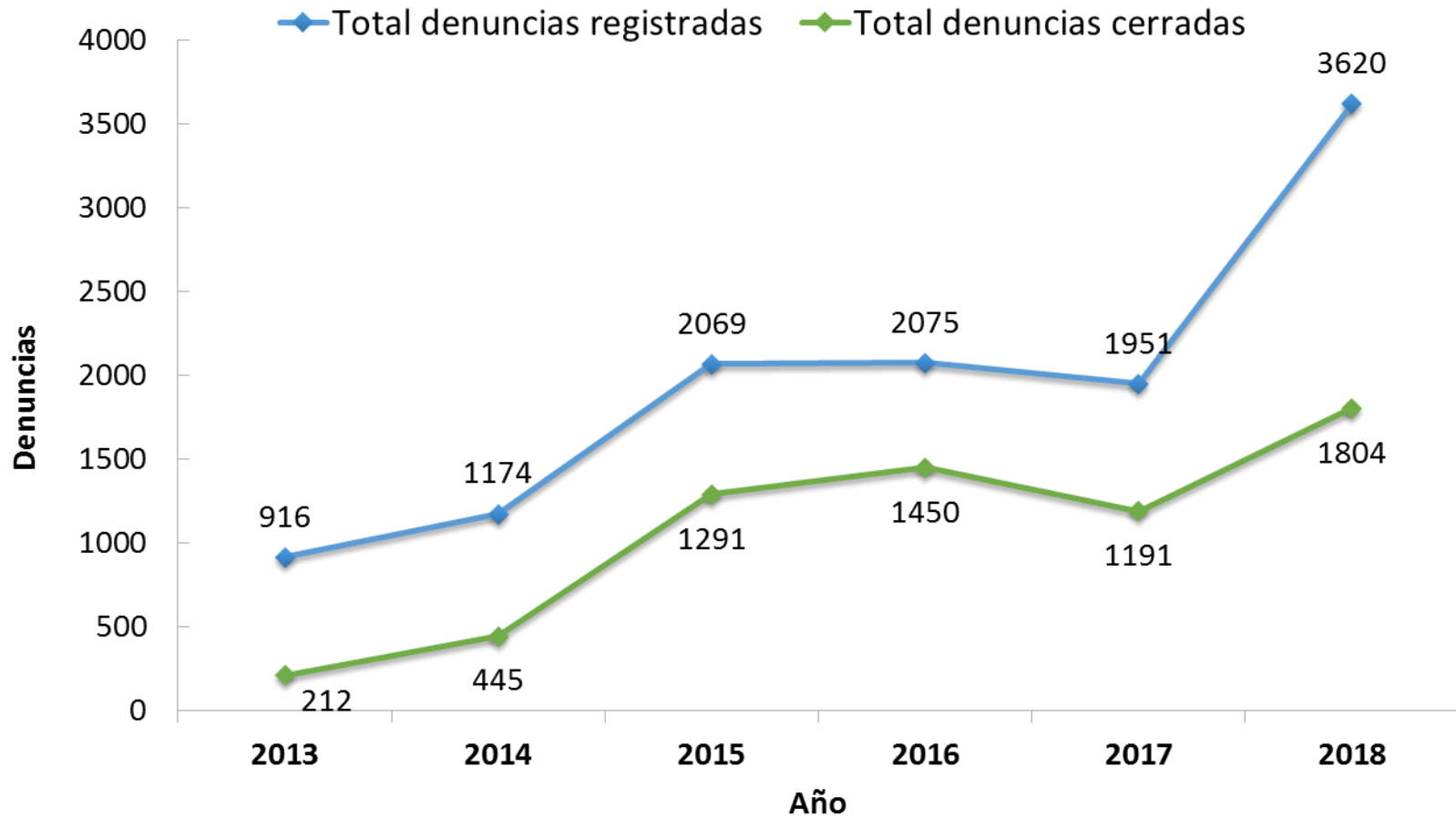


<b>Descripción</b>	<b>Total</b>
Total Cerradas	1804
Total Remitir a SITADA para cierre	1478
Total Remitir a Fiscalía/OIJ	253
Total Remite a Registro Nacional Minero	121
Total Remitir a Tribunal Ambiental Administrativo	32
Total Remitir a Plenaria Setena	1

# SITADA – Comparativo 2013, 2014, 2015, 2016, 2017 y 2018

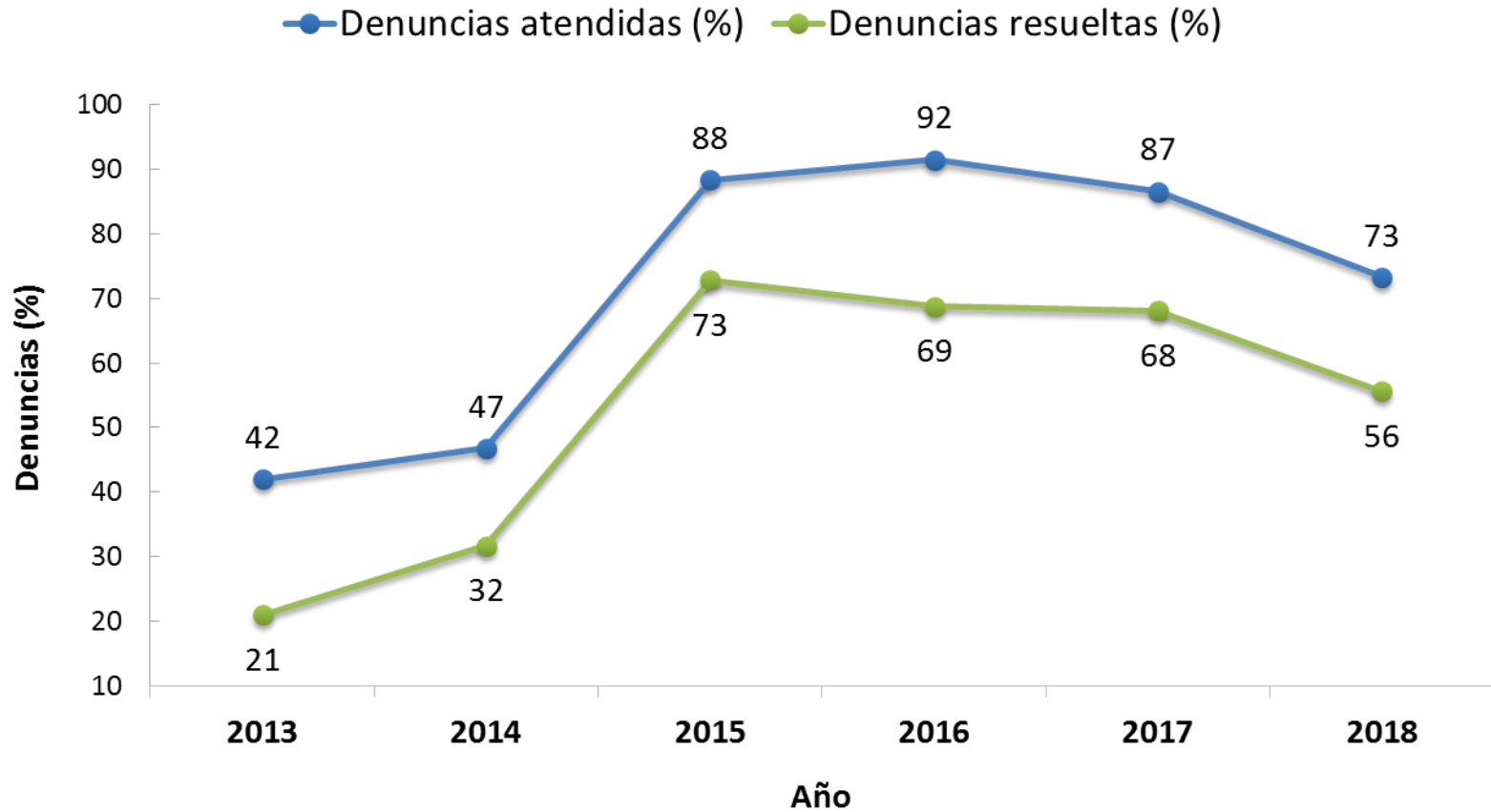
<b>Tema</b>	<b>2013</b>	<b>2014</b>	<b>2015</b>	<b>2016</b>	<b>2017</b>	<b>2018</b>
Total denuncias registradas	916	1174	2069	2075	1951	3620
Denuncias atendidas (%)	42	46.8	88.4	91.5	86.6	73.3
Denuncias resueltas (%)	21	31.7	72.8	68.8	68.1	55.6
Total denuncias cerradas	212	445	1291	1450	1191	1804
Denuncias remitidas Min. Público	43	27	246	132	89	253
Denuncias remitidas Trib. Ambiental	8	4	42	23	26	32
Denuncias remitidas Reg Nac Minero	na	na	5	41	66	121
Denuncias remitidas Plenaria SETENA	na	na	na	1	1	1

# SITADA – Comparativo 2013, 2014, 2015, 2016, 2017 y 2018



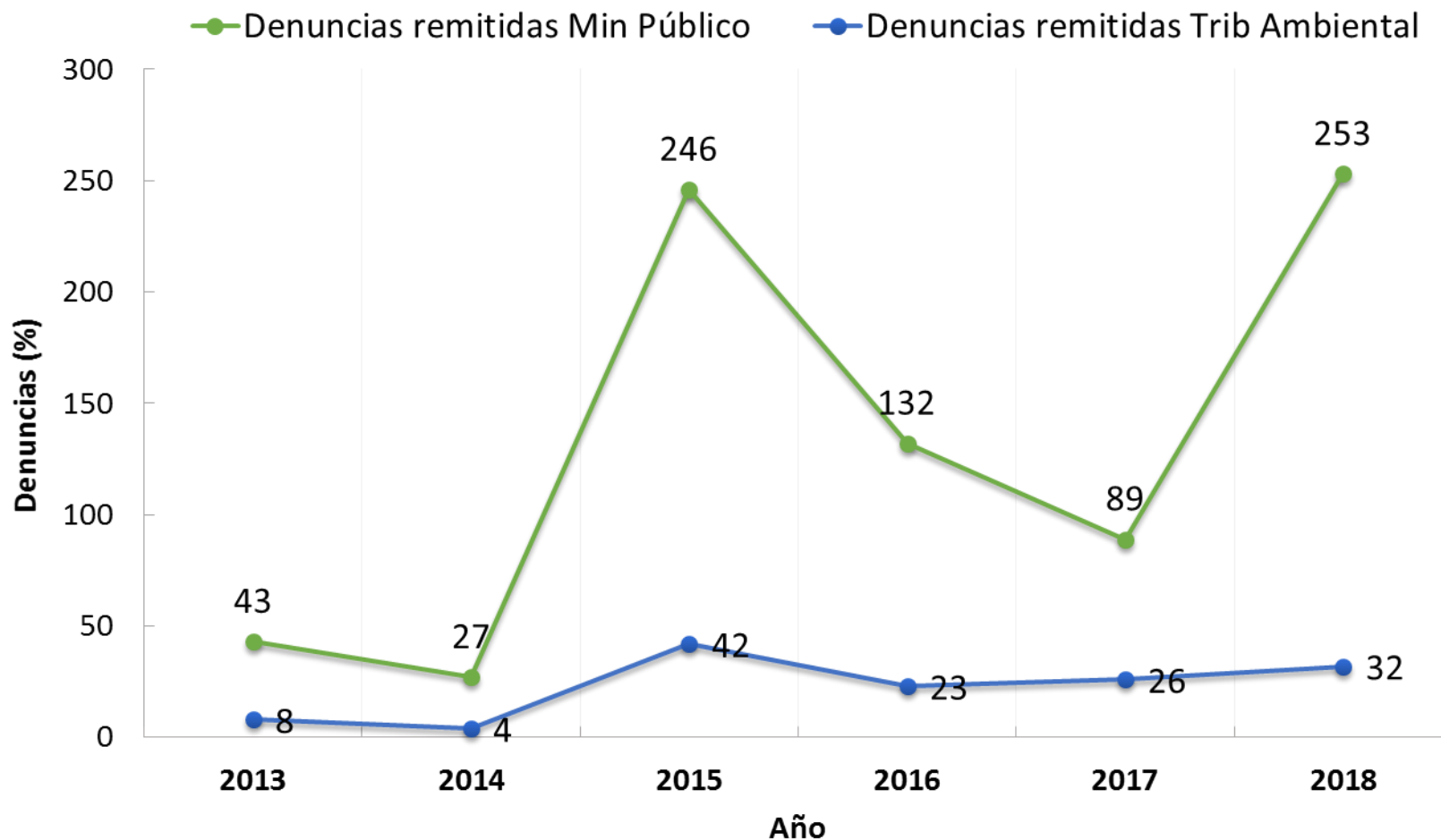
# SITADA – Comparativo

## Comparativo 2013, 2014, 2015, 2016, 2017 y 2018



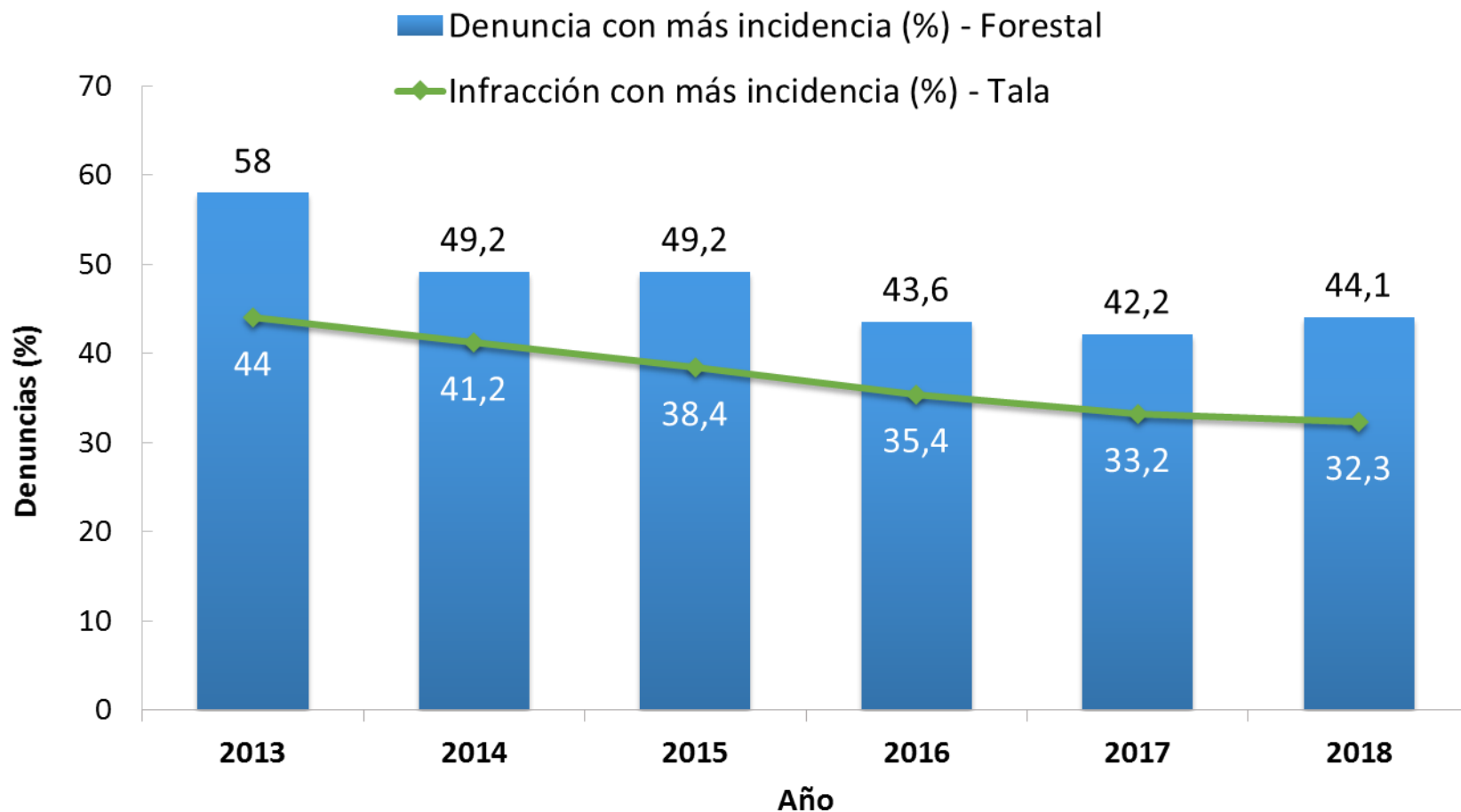
# Comparativo 2013, 2014, 2015 , 2016, 2017 y 2018

## Tendencia Resoluciones



# Comparativo 2013, 2014, 2015, 2016, 2017 y 2018

## Daño Ambiental





# Comparativo 2013, 2014, 2015, 2016, 2017 y 2018

## Localización

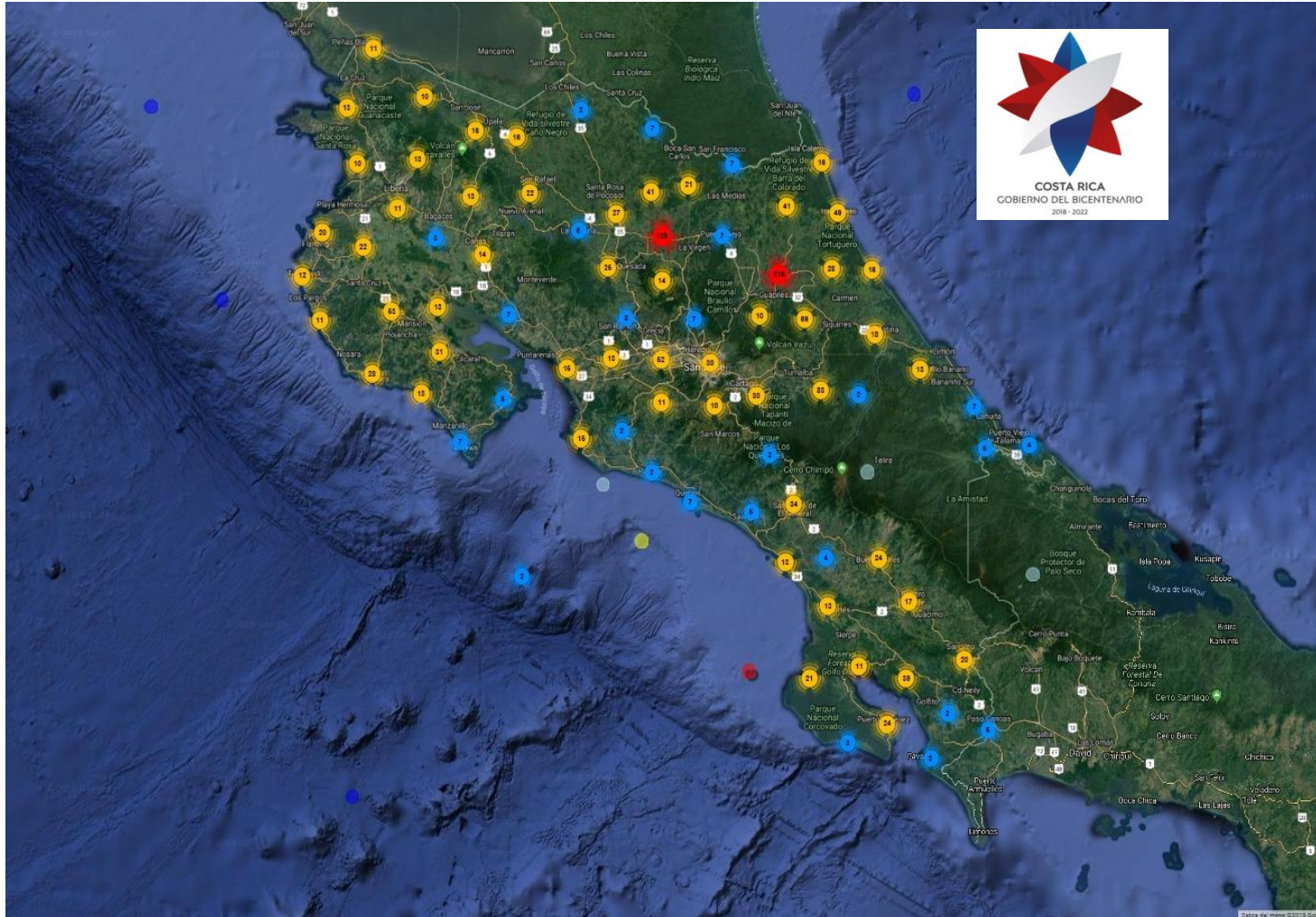
Localidades con más denuncias		
Año	Provincia (%)	Cantón (%)
2013	Puntarenas 31	Golfito 12
2014	Alajuela 26.2	Upala 6.3
2015	San José 23.1	Osa 5.2
2016	Alajuela 23	San Carlos 6.1
2017	Alajuela 25.5	San Carlos 9.2
2018	Puntarenas 23.4	Pococí 12.5

## Comparativo 2013, 2014, 2015, 2016, 2017 y 2018 Desempeño Oficinas (Totales)

<b>Año</b>	<b>Dependencia más atiende denuncias</b>	<b>Dependencia más resuelve denuncias</b>
2013	Upala SINAC 45	Upala SINAC 27
2014	Un. Rec. Contraloria Ambiental 147	Un. Rec. Contraloria Ambiental 143
2015	Upala SINAC 258	Upala SINAC 288
2016	ACAT-PCP-SINAC 167	Un. Rec. Contraloria Ambiental 169
2017	Esparza SINAC 191	Esparza SINAC 182
2018	ACTO-PCP-SINAC 487	ACTO-PCP-SINAC 304

# Denuncias georreferenciadas

<http://www.sitada.go.cr/denunciasPublico/map.aspx>



¡Gracias!